



SUSTAINability
L'abilità di essere Sostenibili

REPORT DI ASSESSMENT DI SOSTENIBILITÀ

Impresa
R.T. VALVOLE INDUSTRIALI

Data realizzazione assessment
26/03/2025



UNIONCAMERE



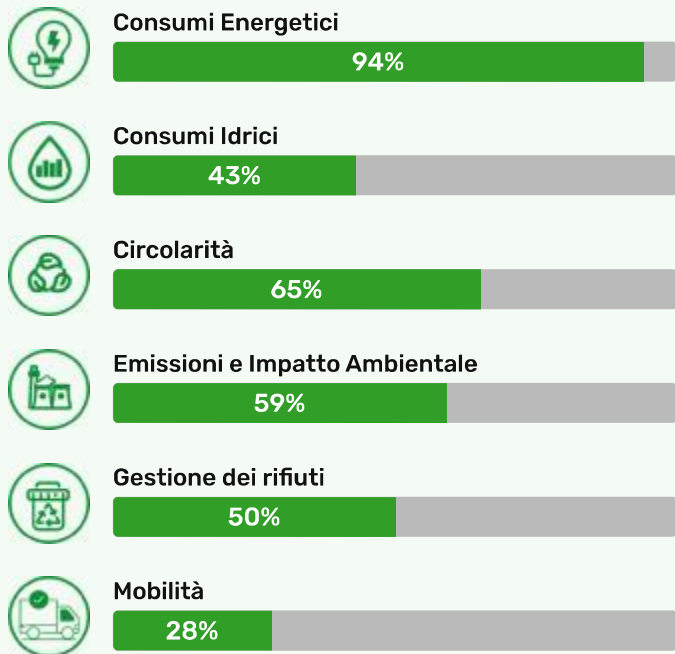
DINTEC
CONSORZIO PER L'INNOVAZIONE
TECNOLOGICA

Livello di sostenibilità

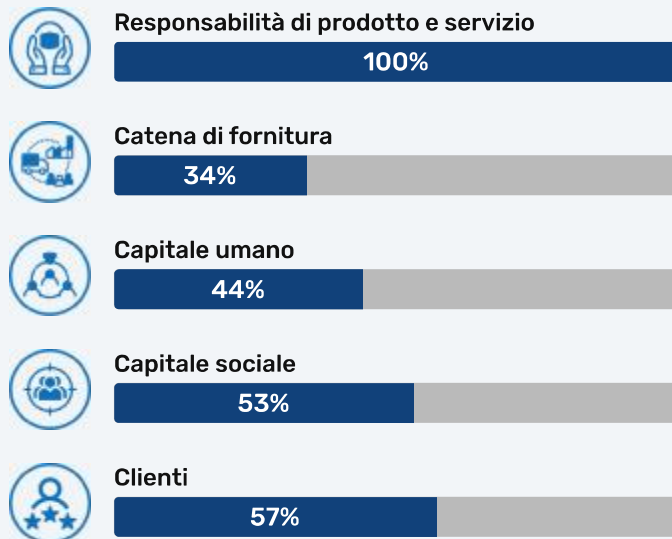
questa sezione sono rappresentati i risultati raggiunti dall'impresa in ciascuna delle tematiche di sostenibilità nelle quali è stato scelto di misurarsi. Il punteggio è stato elaborato sulla base delle risposte fornite ed applicabili all'impresa.

Risultati raggiunti

Sostenibilità Ambientale



Sostenibilità Sociale



Sostenibilità Governance



Compatibilità alla UNI PDR 134:2022

questa sezione viene evidenziato il livello di compliance raggiunto dall'impresa rispetto alla Prassi di riferimento dell'UNI PDR 134:2022 "Rating di sostenibilità per imprese di minori dimensioni - Modello di autovalutazione". L'obiettivo della prassi è aiutare le micro e piccole imprese a prendere coscienza e consapevolezza del proprio ruolo e del proprio impatto sul territorio e sulla società. I risultati sono stati suddivisi in 5 fasce, che rappresentano il grado di attenzione e attivazione dell'impresa nei confronti del tema della sostenibilità. Il punteggio è stato elaborato sulla base delle risposte fornite ed applicabili all'impresa.

Insufficiente

Totale risposte affermative: 26 o inferiore

Sufficiente

Totale risposte affermative: tra 27 e 32

Buono

Totale risposte affermative: tra 33 e 42

Ottimo

Totale risposte affermative: tra 43 e 48

Sono presenti politiche sulla sostenibilità, sono presenti obiettivi chiari e il piano di monitoraggio, mancano ancora alcuni punti per il raggiungimento un sistema completo di gestione dei temi della sostenibilità.

Eccellente

Totale risposte affermative: tra 49 e 52

Compatibilità ai SDGs - Sustainable Development Goals

In questa sezione viene rappresentato graficamente il posizionamento dell'impresa rispetto ai 17 obiettivi di sviluppo sostenibile stabiliti nell'Agenda 2030 del ONU. Il risultato aiuta a capire quali sono gli obiettivi di sviluppo sostenibile che riguardano più direttamente l'impresa. Il punteggio è stato elaborato sulla base delle risposte fornite ed applicabili all'impresa.



Compatibilità ai GRI

In questa sezione viene rappresentato graficamente il posizionamento dell'impresa rispetto agli standard internazionali «GRI Standard - Global Reporting Initiative» che rientrano nei temi oggetto di valutazione attraverso le domande del test. Il risultato aiuta a capire quali sono gli indicatori di rendicontazione della sostenibilità che vengono presi in considerazione dall'impresa e che pertanto possono essere inclusi nella predisposizione di un eventuale Report di Sostenibilità. Il punteggio è stato elaborato sulla base delle risposte fornite ed applicabili all'impresa.

87%



GRI Sostenibilità Ambientale

100%



GRI Sostenibilità Sociale

78%



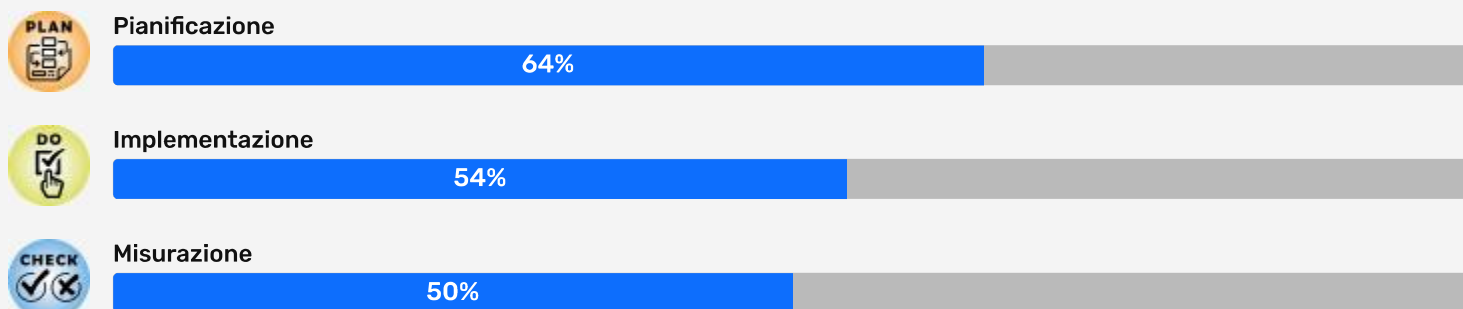
GRI Sostenibilità Governance

Gestione delle fasi di processo

In questa sezione viene rappresentata la capacità dell'impresa di governare le principali fasi di processo che hanno attinenza alle tematiche di sostenibilità aziendale oggetto di valutazione. Il punteggio è stato elaborato sulla base delle risposte fornite ed applicabili all'impresa.

Capacità di gestione dei processi a livello generale

Generale

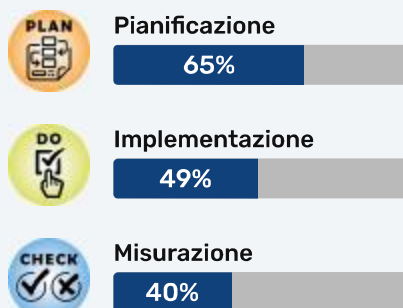


Capacità di gestione dei processi nella tematica di sostenibilità oggetto di valutazione

Ambientale



Sociale



Governance



Valutazione complessiva

In questa sezione sono rappresentati i risultati complessivi raggiunti dall'impresa in ciascuna delle tematiche di sostenibilità nelle quali è stato scelto di misurarsi.



**SOSTENIBILITÀ
AMBIENTALE**



58%



**SOSTENIBILITÀ
SOCIALE**



52%



**SOSTENIBILITÀ
GOVERNANCE**



58%

Iniziale

Avviato

Consapevole

La tua impresa ha definito politiche sulla sostenibilità e avviato azioni concrete che sta progressivamente attuando: e i risultati si vedono. Siete pronti se già non l'avete fatto ad avviare percorsi di rendicontazione e reporting della sostenibilità che possono aiutarti a migliorare l'immagine aziendale ma anche ad accedere a nuove opportunità sui mercati e in ambito finanziario. Applica sempre più le tecnologie digitali per favorire la raccolta, elaborazione e restituzione di informazioni di sostenibilità attuando, così, gli obiettivi della doppia transizione (digitale ed ecologica) che sono le strategie di crescita delle imprese competitive e resilienti. Valorizza infine, queste informazioni all'esterno verso clienti e stakeholder, per dimostrare come la tua azienda sia coerente ai criteri ESG. Tra tre mesi potrai rifare il nostro test e scoprire in quale area tematica sei migliorato.

Avanzato

Livello di digitalizzazione nella gestione della sostenibilità

In questa sezione viene rappresentata graficamente la capacità dell'impresa di utilizzare le tecnologie digitali per rendere sostenibili i processi produttivi. Il risultato si riferisce a ciascuna delle tematiche di sostenibilità nelle quali è stato scelto misurarsi, ed è stato elaborato sulla base delle risposte fornite dall'impresa.

Livello di digitalizzazione nella sostenibilità ambientale



Scarso

L'azienda non ha investito nella digitalizzazione dei processi, per migliorare le performance ambientali occorre effettuare una pianificazione di lungo periodo

Livello di digitalizzazione nella sostenibilità sociale



Scarso

L'azienda non ha investito nella digitalizzazione dei processi, implementazione di soluzioni e strumenti in grado di migliorare le performance aziendali in termini di sostenibilità sociale, per semplificare la gestione dei temi sociali occorre effettuare una pianificazione di lungo periodo

Livello di digitalizzazione nella sostenibilità di governance



Scarso

L'azienda non ha investito nella digitalizzazione dei processi, per semplificare la gestione dei temi legati alla sostenibilità occorre effettuare una pianificazione di lungo periodo